

Škola: **BDFGL**

Název: **Gymnázium, Zlatá stezka 137**

Obec: **Prachatice**



Testování čtenářské a matematické gramotnosti u žáků Jihočeského kraje – podzim 2018

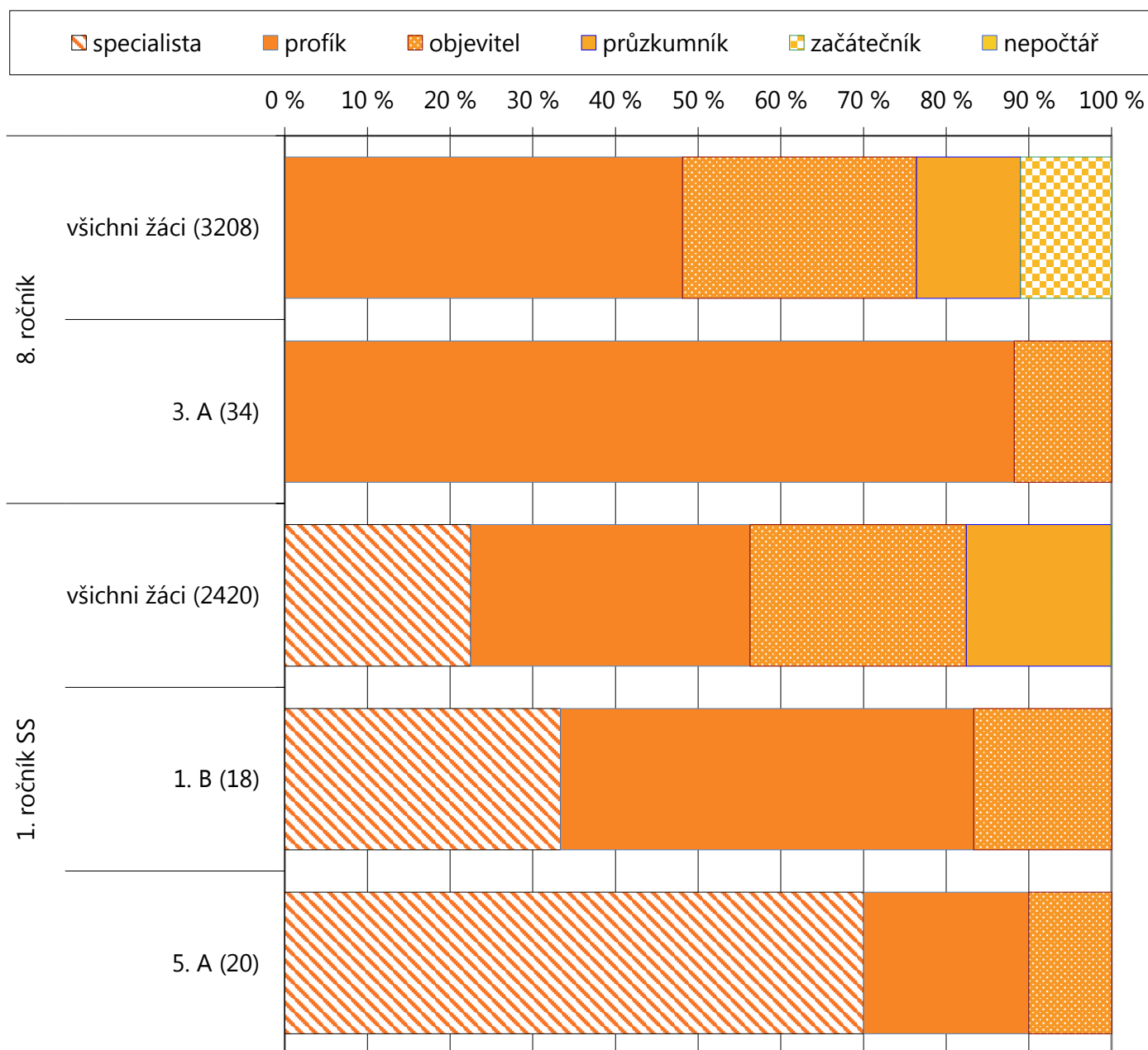
Vaše škola se zapojila do testování matematické gramotnosti v rámci projektu Testování čtenářské a matematické gramotnosti u žáků Jihočeského kraje (svetgramotnosti.cz).

Ve vaší škole se zapojilo 72 žáků ze 3 tříd.

Celkem se testování zúčastnilo 5 626 žáků základních a středních škol z Jihočeského kraje.

Následující graf zobrazuje dosažené úrovně testovaných žáků v jednotlivých ročnících vaší školy. Pro porovnání jsou zde zobrazeny také dosažené úrovně všech testovaných žáků stejného ročníku v kraji.

číslo a proměnná



Součástí zprávy jsou i výsledky jednotlivých žáků a souhrny pro jednotlivé třídy.

Škola: **BDFGL**

Název: **Gymnázium, Zlatá stezka 137**

Obec: **Prachatice**



Testování čtenářské a matematické gramotnosti u žáků Jihočeského kraje – podzim 2018

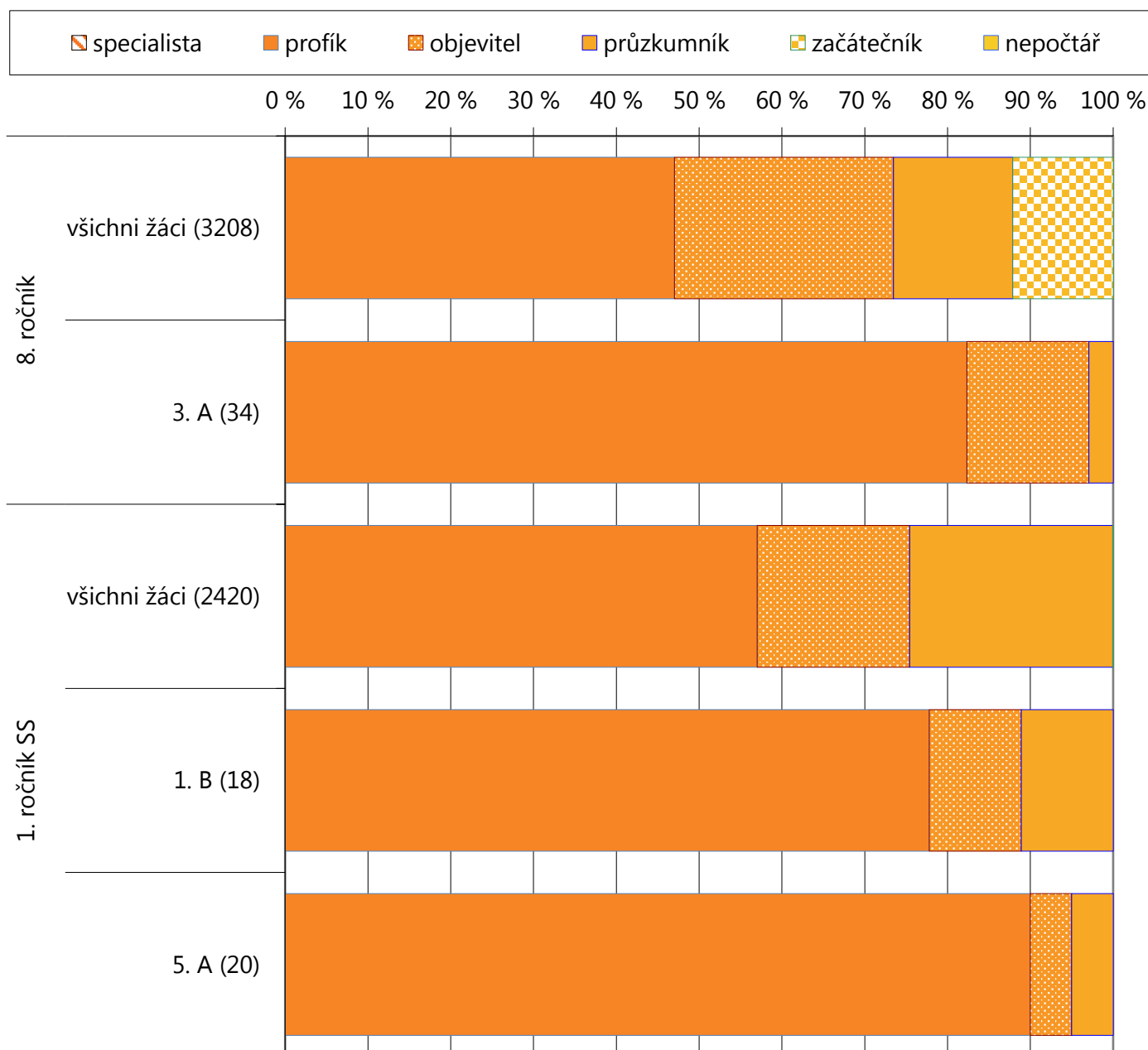
Vaše škola se zapojila do testování matematické gramotnosti v rámci projektu Testování čtenářské a matematické gramotnosti u žáků Jihočeského kraje (svetgramotnosti.cz).

Ve vaší škole se zapojilo 72 žáků ze 3 tříd.

Celkem se testování zúčastnilo 5 626 žáků základních a středních škol z Jihočeského kraje.

Následující graf zobrazuje dosažené úrovně testovaných žáků v jednotlivých ročnících vaší školy. Pro porovnání jsou zde zobrazeny také dosažené úrovně všech testovaných žáků stejného ročníku v kraji.

práce s daty



Součástí zprávy jsou i výsledky jednotlivých žáků a souhrny pro jednotlivé třídy.

Škola: **BDFGL**

Název: **Gymnázium, Zlatá stezka 137**

Obec: **Prachatice**



Testování čtenářské a matematické gramotnosti u žáků Jihočeského kraje – podzim 2018

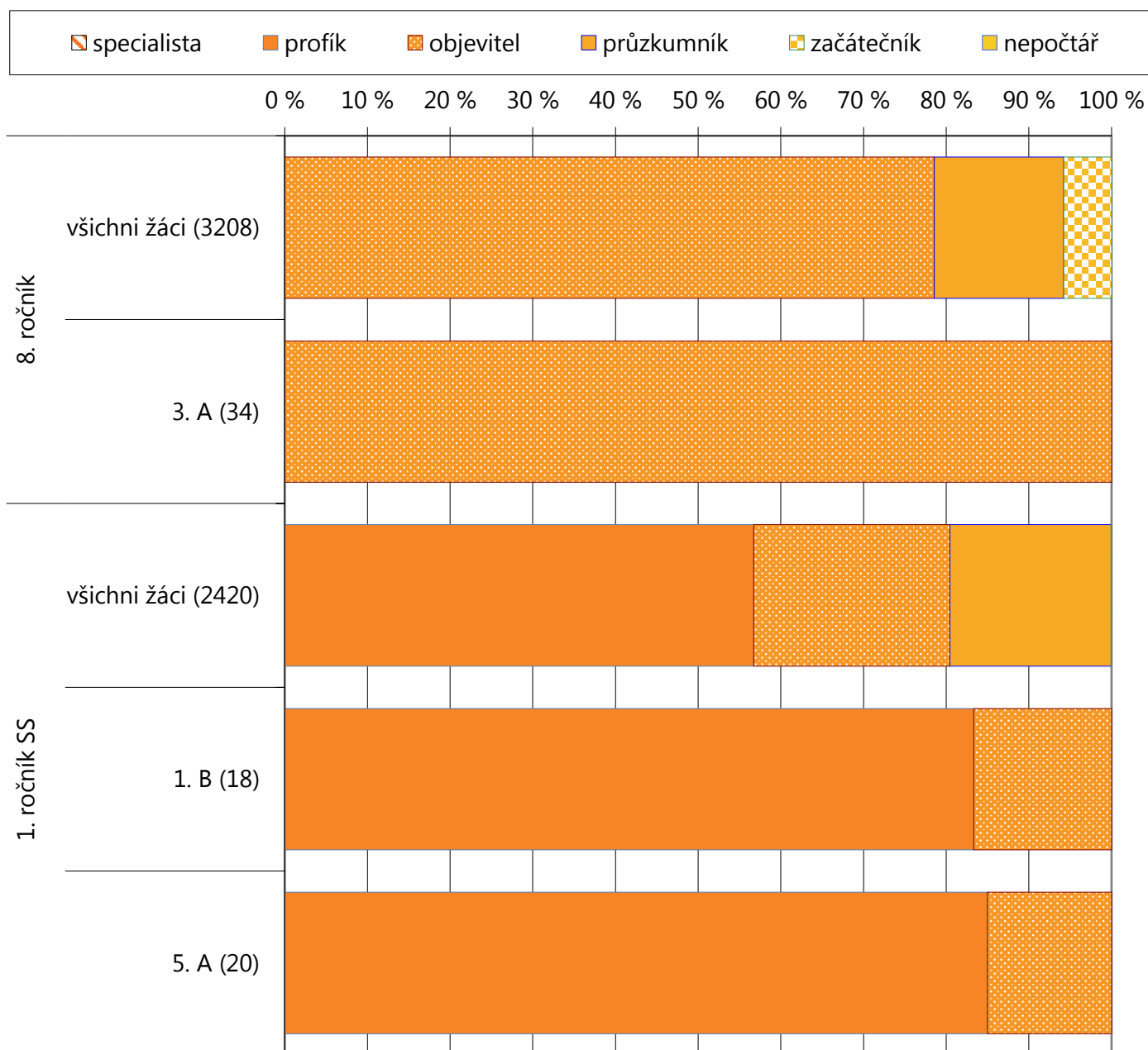
Vaše škola se zapojila do testování matematické gramotnosti v rámci projektu Testování čtenářské a matematické gramotnosti u žáků Jihočeského kraje (svetgramotnosti.cz).

Ve vaší škole se zapojilo 72 žáků ze 3 tříd.

Celkem se testování zúčastnilo 5 626 žáků základních a středních škol z Jihočeského kraje.

Následující graf zobrazuje dosažené úrovně testovaných žáků v jednotlivých ročnících vaší školy. Pro porovnání jsou zde zobrazeny také dosažené úrovně všech testovaných žáků stejného ročníku v kraji.

měření a odhady a orientace v prostoru



Součástí zprávy jsou i výsledky jednotlivých žáků a souhrny pro jednotlivé třídy.